

**2010年1月1日～12月31日  
血管造影検査・治療集計**

診療情報管理室

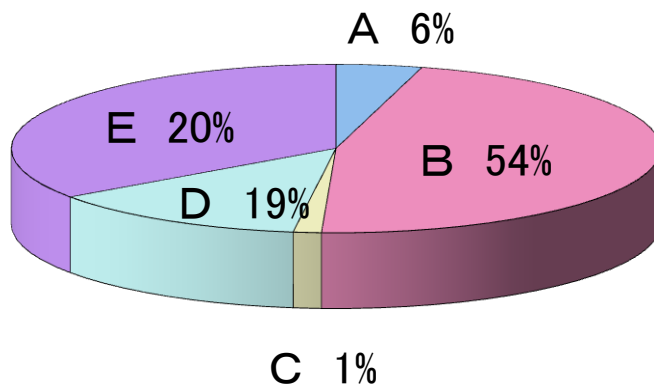
# 血管造影検査・治療集計

医事室集計データより

単位:件

		1月	2月	3月	4月	5月	6月	7月	8月	9月	10月	11月	12月	計	1ヶ月平均
検査	血管撮影検査(頭)	6	14	8	11	11	11	21	8	11	5	7	7	120	10
	心カテ検査 (CAG・PCI・PM・ICD・その他の治療含む)	106	105	117	136	124	131	117	77	89	86	111	104	1,303	109
	血管撮影検査(胸部)	1	3	2	4	0	5	3	2	6	4	5	4	39	3
	血管撮影検査(腹部)	34	36	42	29	26	24	27	31	32	35	27	25	368	31
	血管撮影検査(四肢)	72	48	87	68	77	98	80	76	92	100	97	81	976	81
	その他	2	1	1	1	3	5	1	4	3	2	0	1	24	2
	合計	221	207	257	249	241	274	249	198	233	232	247	222	2,830	236
治療	シャントPTA	40	25	50	34	47	52	47	38	46	57	53	44	533	44
	PCI	29	29	30	40	40	46	32	26	25	15	29	20	361	30
	ペースメーカー	8	11	12	13	14	9	16	5	11	8	9	13	129	11
	塞栓術(TAE)	28	30	33	26	20	23	17	20	29	28	25	21	300	25
	その他	11	12	13	16	9	10	10	7	10	16	9	11	134	11
	合計	116	107	138	129	130	140	122	96	121	124	125	109	1,457	121
実人数		215	204	251	247	231	268	237	195	233	223	239	215	2,758	230

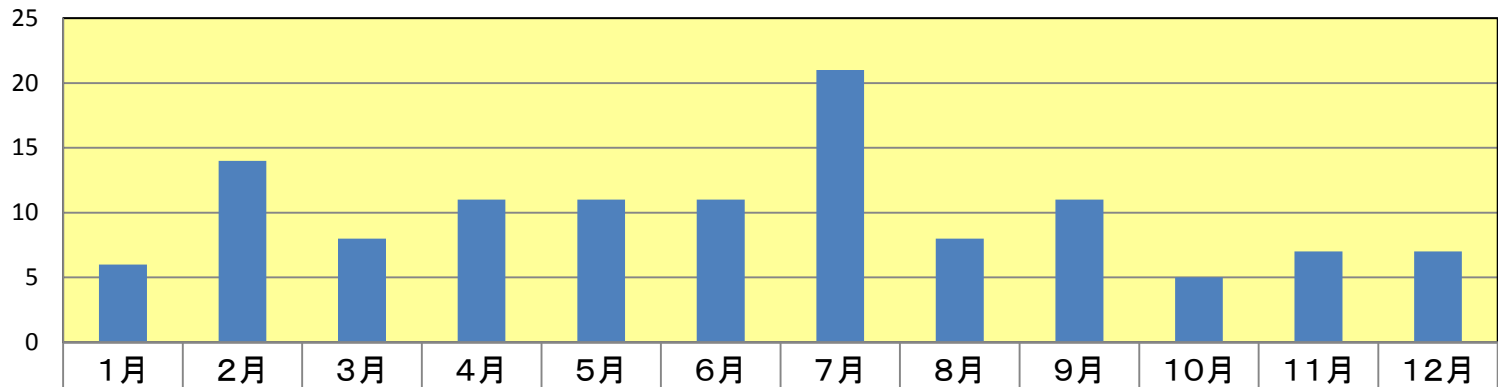
## 血管撮影検査



- A 血管撮影検査(頭)
- B 心カテ検査
- C 血管撮影検査(胸部)
- D 血管撮影検査(腹部)
- E 血管撮影検査(四肢)

### 血管撮影検査(頭)

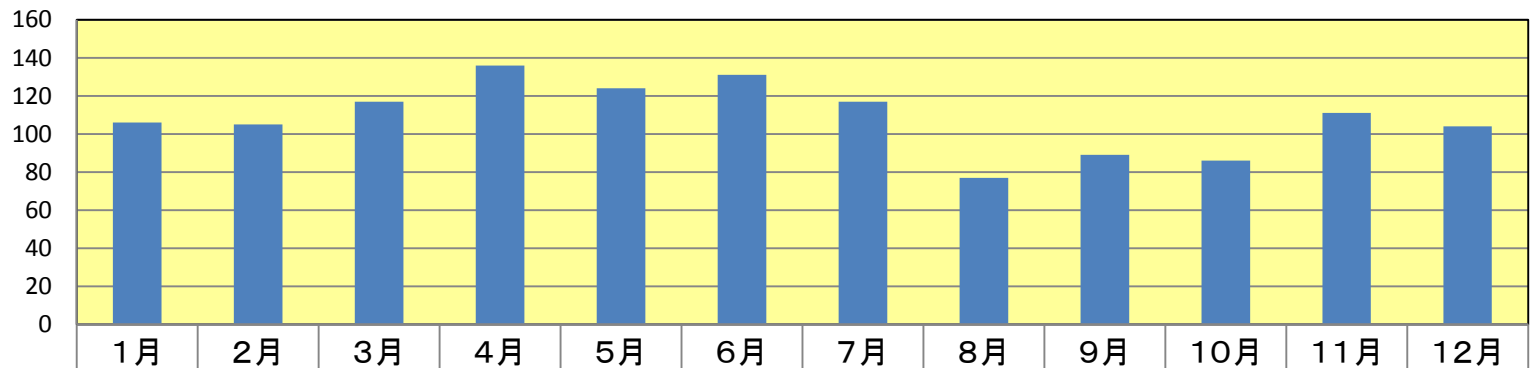
■ 実施症例数



■ 実施症例数

### 心カテ検査

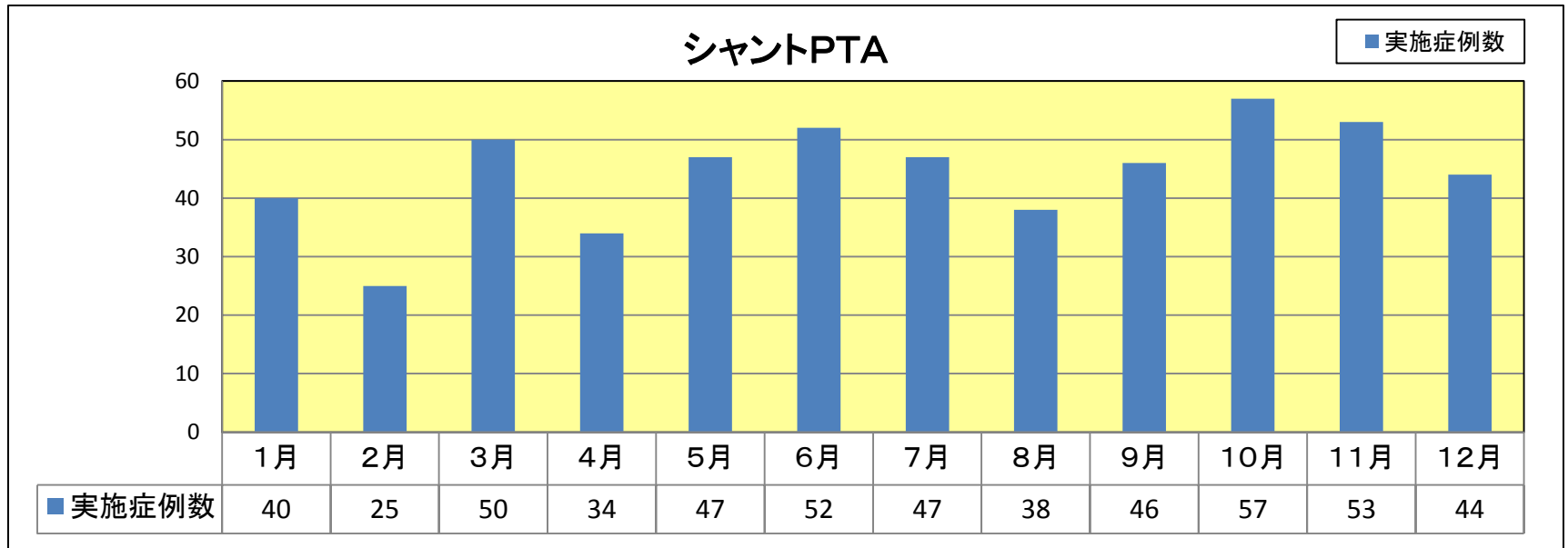
■ 実施症例数



■ 実施症例数

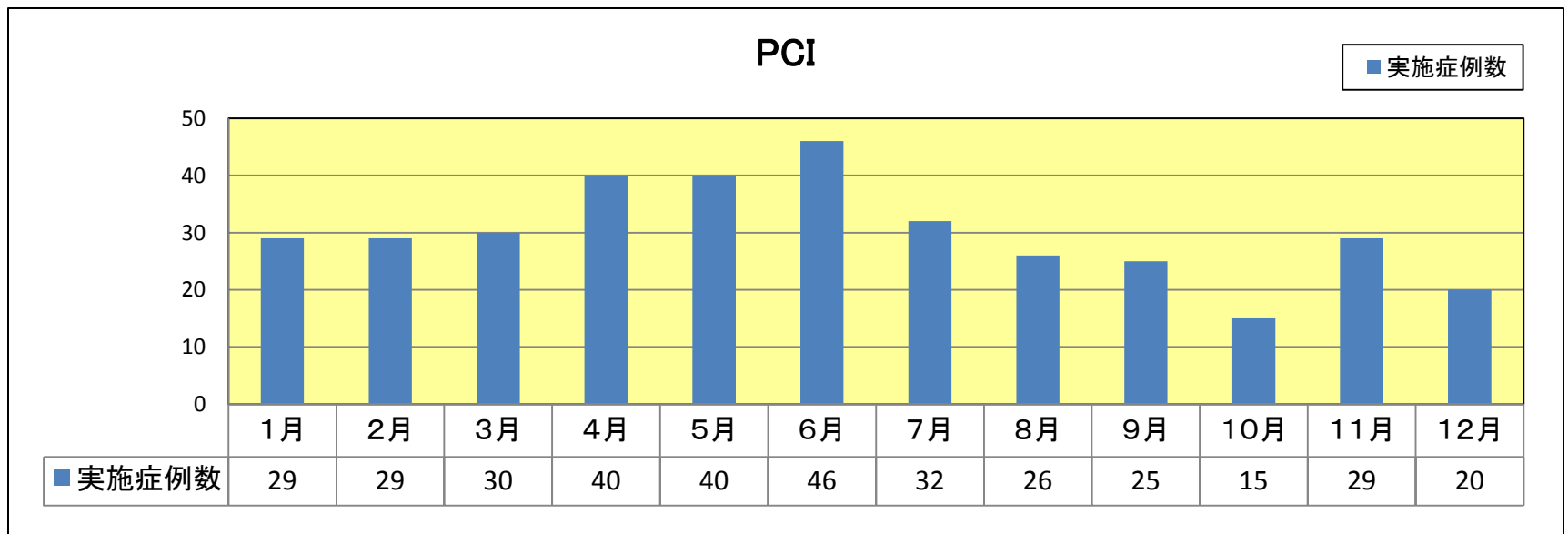
腎臓内科 シヤントPTA

実施症例数: 533



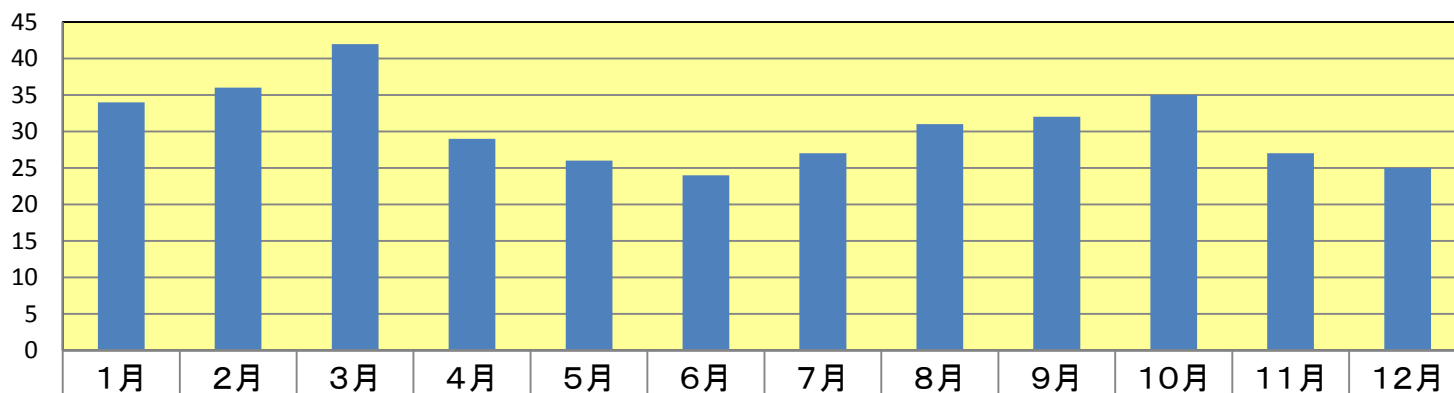
循環器 PCI

実施症例数: 361



血管造影腹部検査

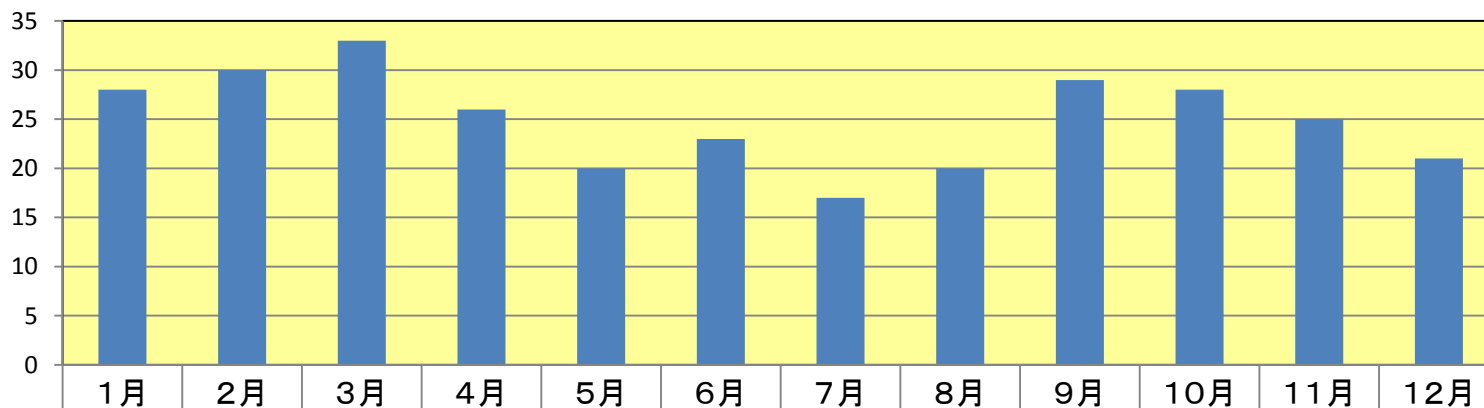
■ 実施症例数



■ 実施症例数

TAE

■ 実施症例数



■ 実施症例数