

静岡県立総合病院 院内がん登録の登録状況について

当院は院内がん登録のデータを、毎年国立がん研究センターへ情報提供している。国立がん研究センターでは、全国のがん診療連携拠点病院等から情報提供されたデータを集計し、全国集計報告書として公表している。

この「静岡県立総合病院 院内がん登録の登録状況について」は、国立がん研究センター公開の院内がん登録 2022 年全国集計報告書の集計方法に基づき、当院の登録数やステージ別の治療方法についてまとめたものである。

1 登録数の推移（過去3年間）

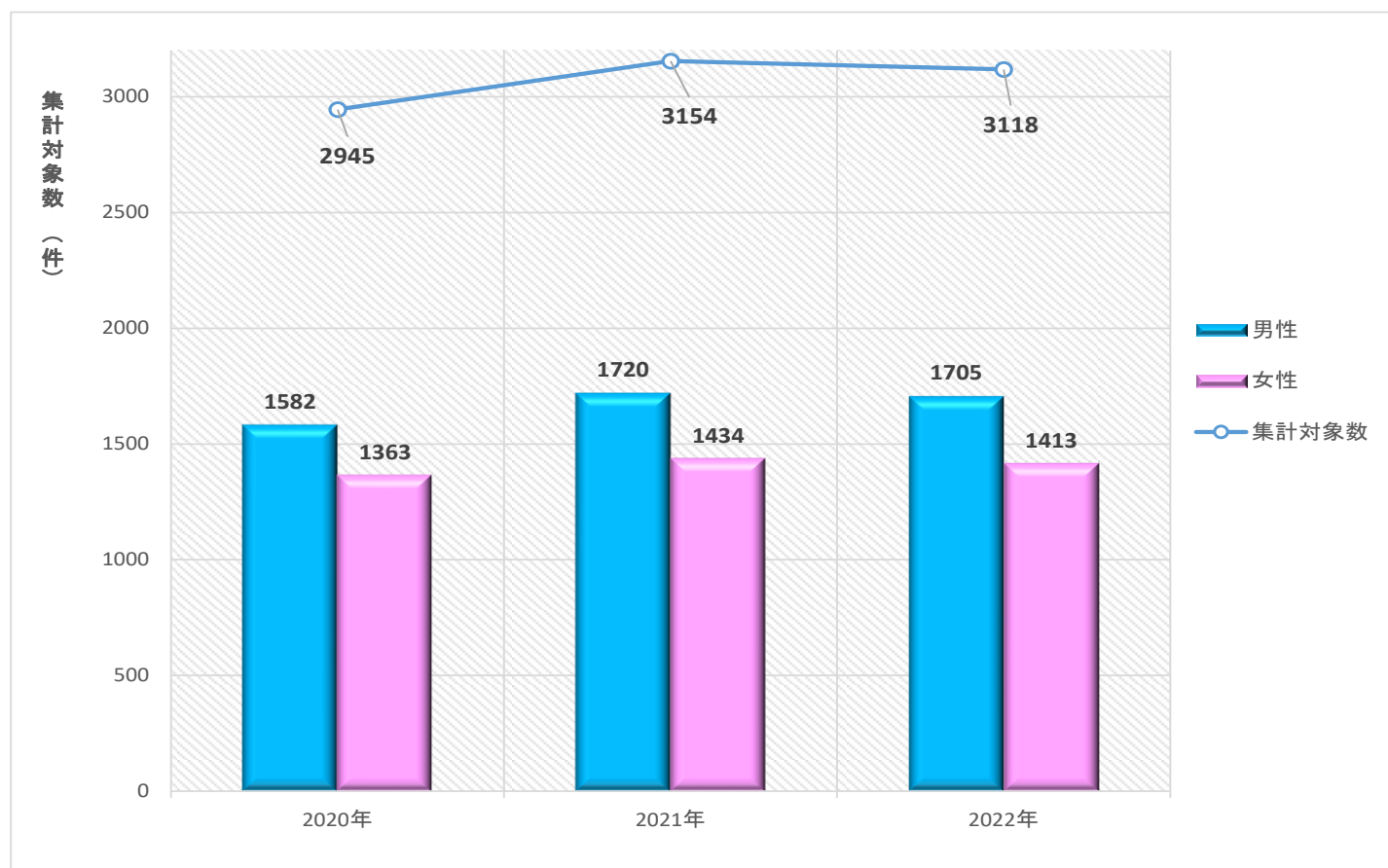
【全登録数】国立がん研究センターが定める登録様式に従い登録を行ったすべての登録数。

【集計対象数】全登録数から症例区分 80（その他）を除いた登録数。

※症例区分 80（その他）：診断施設および初回治療開始施設の区分のうち、他のいずれにも分類できない場合。他施設診断症例で治療目的に紹介されたが、自施設では治療は行わず他施設へ紹介した場合なども含まれる。

（単位：件）

診断年	全登録数	集計対象数 (症例区分80を除く)	性別	
			男性	女性
2020年	3008	2945	1582	1363
2021年	3254	3154	1720	1434
2022年	3187	3118	1705	1413



2. 2022年症例 集計結果

1. 登録数

【全登録数】国立がん研究センターが定める登録様式に従い登録を行ったすべての登録件数。

【集計対象数】全登録数から症例区分80（その他）を除いた登録件数。

※症例区分80（その他）：診断施設および初回治療開始施設の区分のうち、

他のいずれにも分類できない場合。他施設診断症例で治療目的に紹介されたが、

自施設では治療は行わず他施設へ紹介した場合なども含まれる。

（単位：件）

診断年	全登録数	集計対象数 (症例区分80を除く)	性別	
			男性	女性
2022年	3187	3118	1705	1413

2. 部位別登録数一覧表

※国立がん研究センター公開の院内がん登録 2022年全国集計報告書に基づき、各集計表において集計値が

1件以上10件未満の場合は、(1-3)件、(4-6)件、(7-9)件とし、10件以上は実数で表示する。

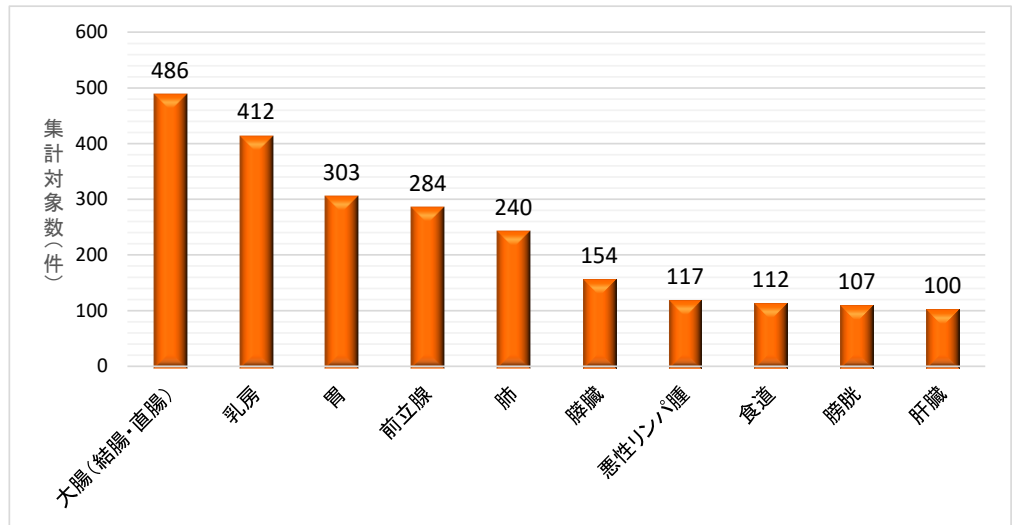
（単位：件）

部位名	登録件数	集計対象数
口腔・口唇	30	30
大唾液腺	(4-6)	(4-6)
上咽頭	(1-3)	(1-3)
中咽頭	15	13
下咽頭	28	27
食道	117	112
胃	309	303
小腸	29	29
大腸(結腸・直腸)	497	486
肛門/肛門管	(1-3)	(1-3)
肝臓	101	100
胆嚢・胆管	66	63
膵臓	160	154
喉頭	(4-6)	(4-6)
肺	244	240
骨・骨軟部	(1-3)	(1-3)
皮膚(黒色腫を含む)	77	74
乳房	414	412
膣・外陰	(7-9)	(7-9)
子宮頸部	97	97
子宮体部	71	71
子宮	0	0
卵巣	35	34
前立腺	293	284
精巣	12	12
腎	77	75
膀胱	111	107
腎盂・尿管	23	22
脳・中枢神経系	47	45
甲状腺	55	53
悪性リンパ腫	118	117
多発性骨髄腫	13	13
白血病	57	57
他の造血器腫瘍	29	28
その他	39	37
合計	3187	3118

3. 部位別登録数 上位 10 部位

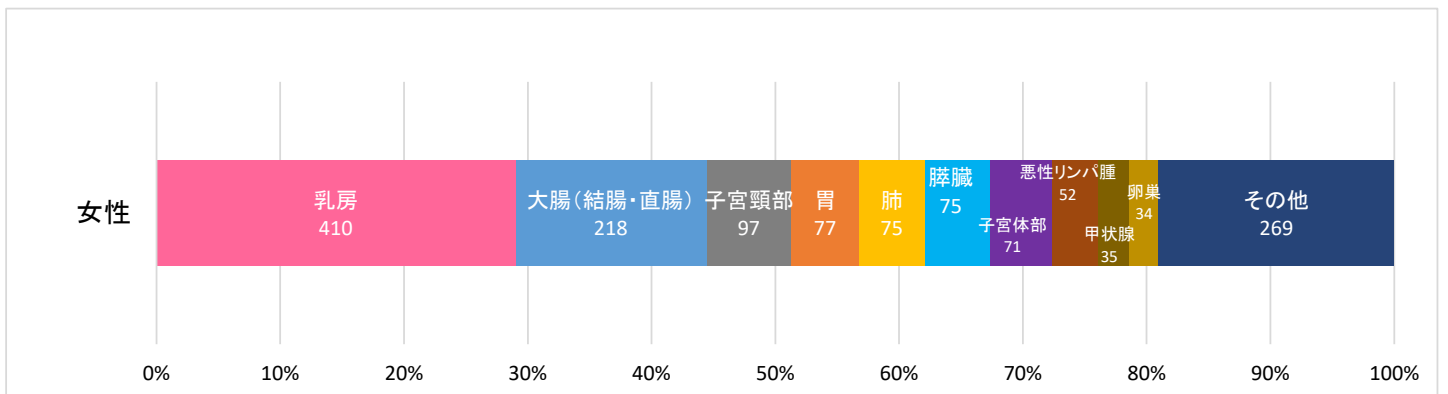
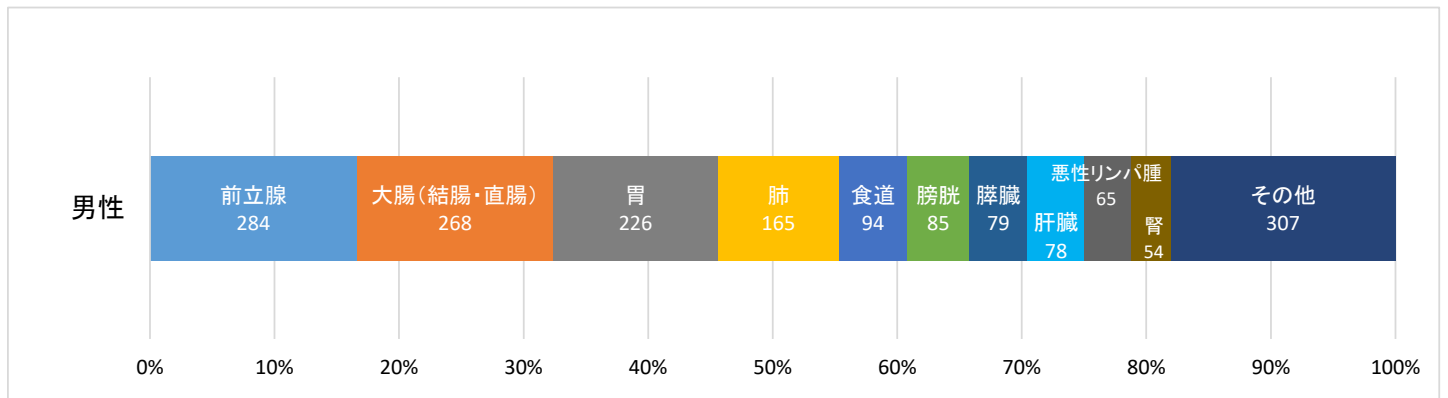
(単位: 件)

順位	部位名	集計対象数
1	大腸(結腸・直腸)	486
2	乳房	412
3	胃	303
4	前立腺	284
5	肺	240
6	膵臓	154
7	悪性リンパ腫	117
8	食道	112
9	膀胱	107
10	肝臓	100



4. 男女別登録数

※グラフ内の数字は集計対象数 (単位: 件)

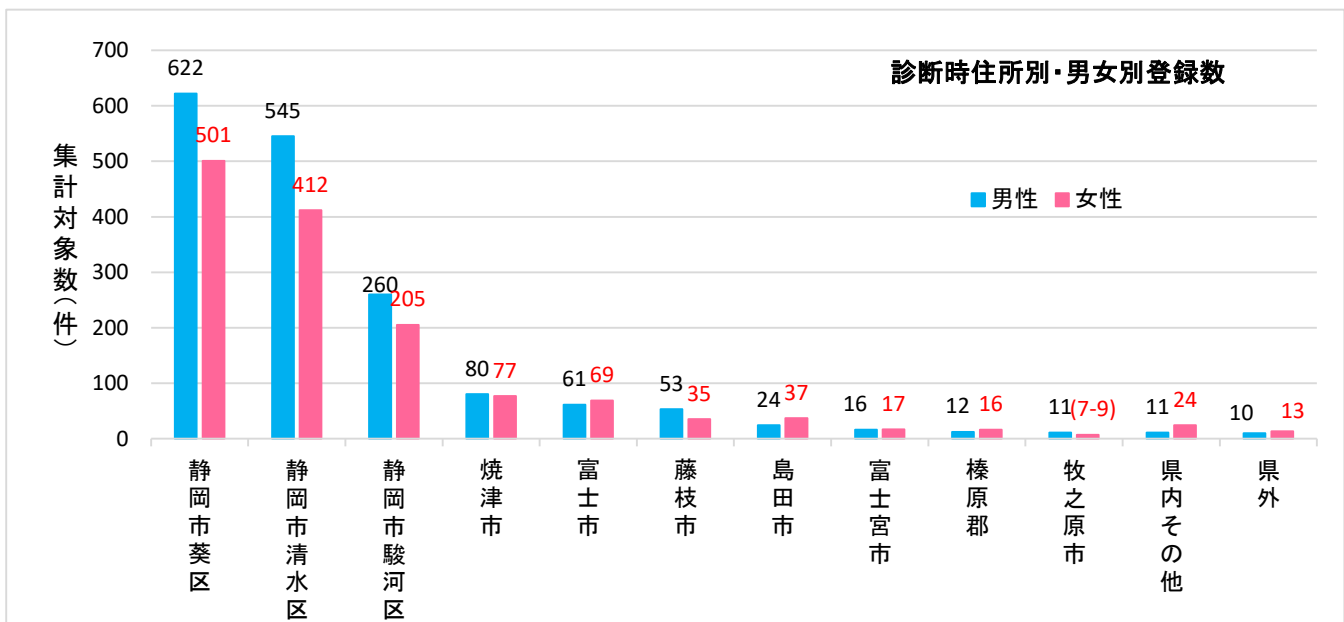
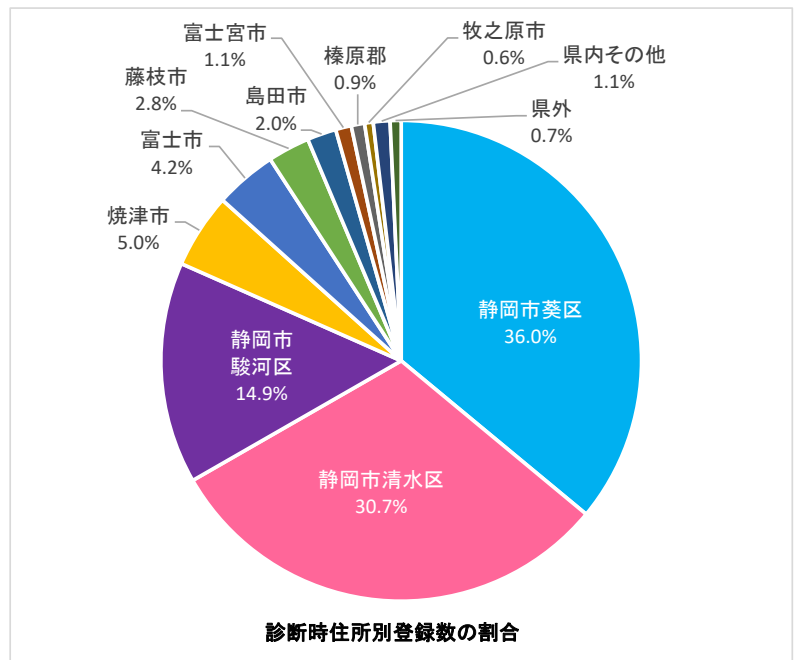


5. 診断時住所別登録数

(単位:件)

診断時住所	集計対象数	男性	女性
静岡市葵区	1123	622	501
静岡市清水区	957	545	412
静岡市駿河区	465	260	205
焼津市	157	80	77
富士市	130	61	69
藤枝市	88	53	35
島田市	61	24	37
富士宮市	33	16	17
榛原郡	28	12	16
牧之原市	18	11	(7-9)
県内その他	35	11	24
県外	23	10	13
総計	3118	1705	1413

※ [県内その他]には以下の市・郡が含まれる。
伊東市、磐田市、御前崎市、掛川市、賀茂郡、菊川市、駿東郡、沼津市、浜松市、三島市(50音順)



6. 5大がん 治療前ステージ別・治療方法別登録数

本集計結果は国立がん研究センター公開の院内がん登録 2022 年全国集計報告書に基づき、一定の条件を満たす登録について、当院における院内がん登録のうち、5大がん（胃がん・大腸がん・肝がん・肺がん・乳がん）の治療前ステージ別に治療方法別登録数を集計したものである。

《胃がん》

- 治療前ステージ別治療方法の集計対象の条件
 - 癌腫
 - 診断から5ヶ月以内に自施設で実施された治療のみ
 - 症例区分20または30のみ（20：自施設診断・自施設初回治療開始例、30：他施設診断・自施設初回治療開始例）
- 各集計表において集計値が1件以上10件未満の場合は、(1-3)件、(4-6)件、(7-9)件とし、10件以上は実数で表示

治療前ステージ別登録数の推移（UICC TNM分類 第8版）

(単位:件)

	I期	II期	III期	IV期	不明	合計
2020年	180	14	24	39	(7-9)	264
2021年	190	18	23	38	(7-9)	276
2022年	214	17	16	26	(1-3)	276

2022年症例 治療前ステージ別・治療方法別登録数

(単位:件)

治療方法		治療前ステージ					合計
		I期	II期	III期	IV期	不明	
手術あり	開腹手術	(4-6)	10	(7-9)	(1-3)	0	25
	腹腔鏡手術	45	(1-3)	(4-6)	0	0	54
手術なし	内視鏡のみ	152	0	0	0	(1-3)	154
	放射線のみ	0	0	0	(1-3)	0	(1-3)
	薬物療法のみ	0	(1-3)	(1-3)	17	0	19
	治療なし	13	(1-3)	(1-3)	(1-3)	(1-3)	21

※治療方法「開腹手術」「腹腔鏡手術」には、併せて薬物療法などを行った場合も含む。

《大腸がん》

- 治療前ステージ別治療方法の集計対象の条件
 - 癌腫
 - 診断から5ヶ月以内に自施設で実施された治療のみ
 - 症例区分20または30のみ(20:自施設診断・自施設初回治療開始例、30:他施設診断・自施設初回治療開始例)
- 各集計表において集計値が1件以上10件未満の場合は、(1-3)件、(4-6)件、(7-9)件とし、10件以上は実数で表示

治療前ステージ別登録数の推移 (UICC TNM分類 第8版)

(単位:件)

	0期	I期	II期	III期	IV期	不明	合計
2020年	72	83	50	75	53	51	384
2021年	52	108	67	88	56	56	427
2022年	59	97	78	67	50	64	415

2022年症例 治療前ステージ別・治療方法別登録数

(単位:件)

治療方法		治療前ステージ						合計
		0期	I期	II期	III期	IV期	不明	
手術あり	開腹手術	0	(1-3)	12	13	14	(1-3)	43
	腹腔鏡手術	(7-9)	79	64	52	18	(4-6)	224
手術なし	内視鏡のみ	51	12	0	0	0	57	120
	薬物療法のみ	0	0	(1-3)	0	12	(1-3)	14
	放射線+薬物	0	0	0	(1-3)	(1-3)	0	(1-3)
	他の組み合わせ	0	(1-3)	0	0	0	0	(1-3)
	治療なし	(1-3)	(1-3)	(1-3)	(1-3)	(4-6)	0	10

※治療方法「開腹手術」「腹腔鏡手術」には、併せて薬物療法などを行った場合も含む。

《肝がん》

- 治療前ステージ別治療方法の集計対象の条件
 - 癌腫
 - 診断から5ヶ月以内に自施設で実施された治療のみ
 - 症例区分20または30のみ(20：自施設診断・自施設初回治療開始例、30：他施設診断・自施設初回治療開始例)
- 各集計表において集計値が1件以上10件未満の場合は、(1-3)件、(4-6)件、(7-9)件とし、10件以上は実数で表示

治療前ステージ別登録数の推移（肝細胞癌・肝内胆管癌（取扱い規約分類 第6版））

(単位:件)

		I期	II期	III期	IV期	不明	病期分類なし	合計
2020年	肝細胞癌	21	39	14	11	(1-3)		86
	肝内胆管癌	0	(1-3)	(1-3)	(7-9)	(1-3)	0	15
2021年	肝細胞癌	16	28	16	15	0		75
	肝内胆管癌	(1-3)	(1-3)	(1-3)	(7-9)	(1-3)	0	15
2022年	肝細胞癌	(7-9)	44	15	(7-9)	0		77
	肝内胆管癌	0	(1-3)	(1-3)	(7-9)	(1-3)	0	13

■肝細胞癌

2022年症例 治療前ステージ別・治療方法別登録数

(単位:件)

治療方法		治療前ステージ					合計
		I期	II期	III期	IV期	不明	
手術あり	開腹手術	(1-3)	22	(1-3)	(1-3)	0	29
	腹腔鏡手術	(1-3)	10	(1-3)	0	0	13
手術なし	放射線のみ	(4-6)	(1-3)	0	0	0	(4-6)
	薬物療法のみ	0	0	(1-3)	(1-3)	0	(4-6)
	薬物+その他	(1-3)	(7-9)	(4-6)	(1-3)	0	16
	他の組み合わせ	(1-3)	(1-3)	0	0	0	(1-3)
	治療なし	0	(1-3)	(1-3)	(1-3)	0	(4-6)

※治療方法「開腹手術」「腹腔鏡手術」には、併せて薬物療法などを行った場合も含む。

■肝内胆管癌

2022年症例 治療前ステージ別・治療方法別登録数

(単位:件)

治療方法		治療前ステージ						合計
		I期	II期	III期	IV期	不明	病期分類なし	
手術あり	開腹手術	0	0	(1-3)	0	(1-3)	0	(1-3)
	鏡視下手術	0	(1-3)	0	0	0	0	(1-3)
手術なし	薬物療法のみ	0	(1-3)	0	(4-6)	0	0	(4-6)
	放射線+薬物	0	0	0	(1-3)	0	0	(1-3)
	治療なし	0	(1-3)	0	(1-3)	0	0	(1-3)

※治療方法「開腹手術」「腹腔鏡手術」には、併せて薬物療法などを行った場合も含む。

《肺がん》

- 治療前ステージ別治療方法の集計対象の条件
 - 癌腫
 - 診断から5ヶ月以内に自施設で実施された治療のみ
 - 症例区分20または30のみ(20:自施設診断・自施設初回治療開始例、30:他施設診断・自施設初回治療開始例)
- 各集計表において集計値が1件以上10件未満の場合は、(1-3)件、(4-6)件、(7-9)件とし、10件以上は実数で表示

治療前ステージ別登録数の推移 (UICC TNM分類 第8版)

(単位:件)

	0期	I期	II期	III期	IV期	不明	合計
2020年	(1-3)	114	26	38	74	(1-3)	256
2021年	(1-3)	125	23	44	90	(1-3)	288
2022年	(4-6)	97	19	23	72	(4-6)	223

2022年症例 治療前ステージ別・治療方法別登録数

(単位:件)

治療方法		治療前ステージ						合計
		0期	I期	II期	III期	IV期	不明	
手術あり	開胸手術	0	0	0	(1-3)	(1-3)	0	(4-6)
	鏡視下手術	(4-6)	59	12	(7-9)	(1-3)	(4-6)	92
手術なし	放射線のみ	0	33	(1-3)	(1-3)	(4-6)	0	41
	薬物療法のみ	0	0	(1-3)	0	42	0	45
	放射線+薬物	0	(1-3)	(1-3)	10	12	0	25
	治療なし	0	(4-6)	0	(1-3)	(7-9)	(1-3)	15

※治療方法「開腹手術」「腹腔鏡手術」には、併せて薬物療法などを行った場合も含む。

《乳がん》

- 治療前ステージ別治療方法の集計対象の条件
 - 癌腫
 - 診断から5ヶ月以内に自施設で実施された治療のみ
 - 症例区分20または30のみ(20:自施設診断・自施設初回治療開始例、30:他施設診断・自施設初回治療開始例)
- 各集計表において集計値が1件以上10件未満の場合は、(1-3)件、(4-6)件、(7-9)件とし、10件以上は実数で表示

治療前ステージ別登録数の推移 (UICC TNM分類 第8版)

(単位:件)

	0期	I期	II期	III期	IV期	不明	合計
2020年	87	166	95	32	17	21	418
2021年	69	171	115	18	13	12	398
2022年	82	152	98	20	12	10	374

2022年症例 治療前ステージ別・治療方法別登録数

(単位:件)

治療方法	治療前ステージ						合計	
	0期	I期	II期	III期	IV期	不明		
手術あり	手術のみ	53	11	(4-6)	0	0	(4-6)	75
	手術+放射線	10	(4-6)	(1-3)	0	0	(1-3)	18
	手術+薬物	13	81	49	(7-9)	0	(1-3)	151
	(手術+化学療法)	(4-6)	25	29	(4-6)	0	0	64
	(手術+ホルモン療法)	(4-6)	55	19	(1-3)	0	(1-3)	84
	(手術+化学療法+ホルモン療法)	(1-3)	(1-3)	(1-3)	0	0	0	(1-3)
	手術+放射線+薬物	(1-3)	35	(4-6)	(1-3)	0	0	41
	(手術+放射線+化学療法)	0	(1-3)	(1-3)	0	0	0	(4-6)
(手術+放射線+ホルモン療法)	(1-3)	32	(1-3)	(1-3)	0	0	36	
(手術+放射線+化学療法+ホルモン療法)	0	0	(1-3)	0	0	0	(1-3)	
手術なし	薬物療法のみ	(4-6)	21	39	12	11	0	87
	(化学療法のみ)	(1-3)	14	34	11	(4-6)	0	66
	(ホルモン療法のみ)	(1-3)	(7-9)	(4-6)	0	(1-3)	0	14
	(化学療法+ホルモン療法のみ)	0	0	(1-3)	(1-3)	(4-6)	0	(7-9)
	放射線+薬物	0	0	0	0	(1-3)	0	(1-3)
治療なし	(1-3)	0	0	0	0	0	(1-3)	

以上